

Comune di Bedonia

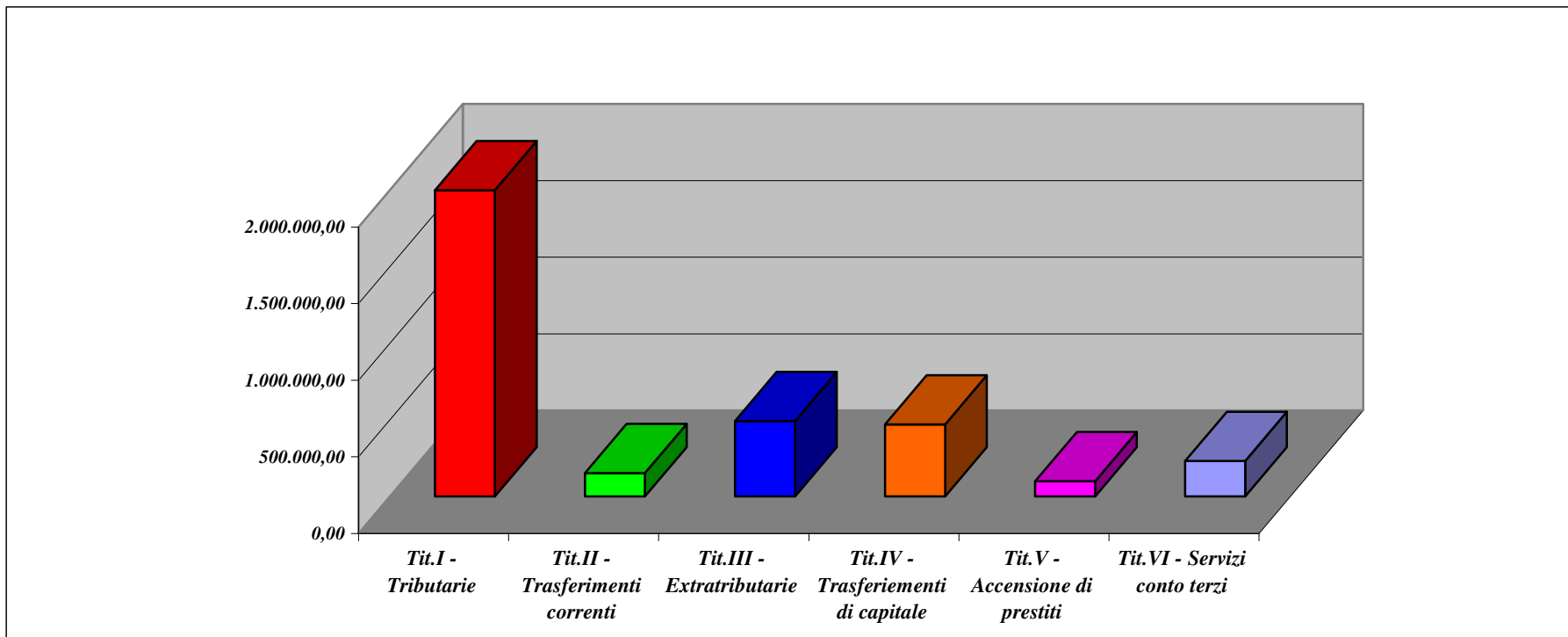
Relazione illustrativa
Rendiconto 2014

Tabelle e grafici

Allegata alla delibera G.C. n.20 del 02.04.2015

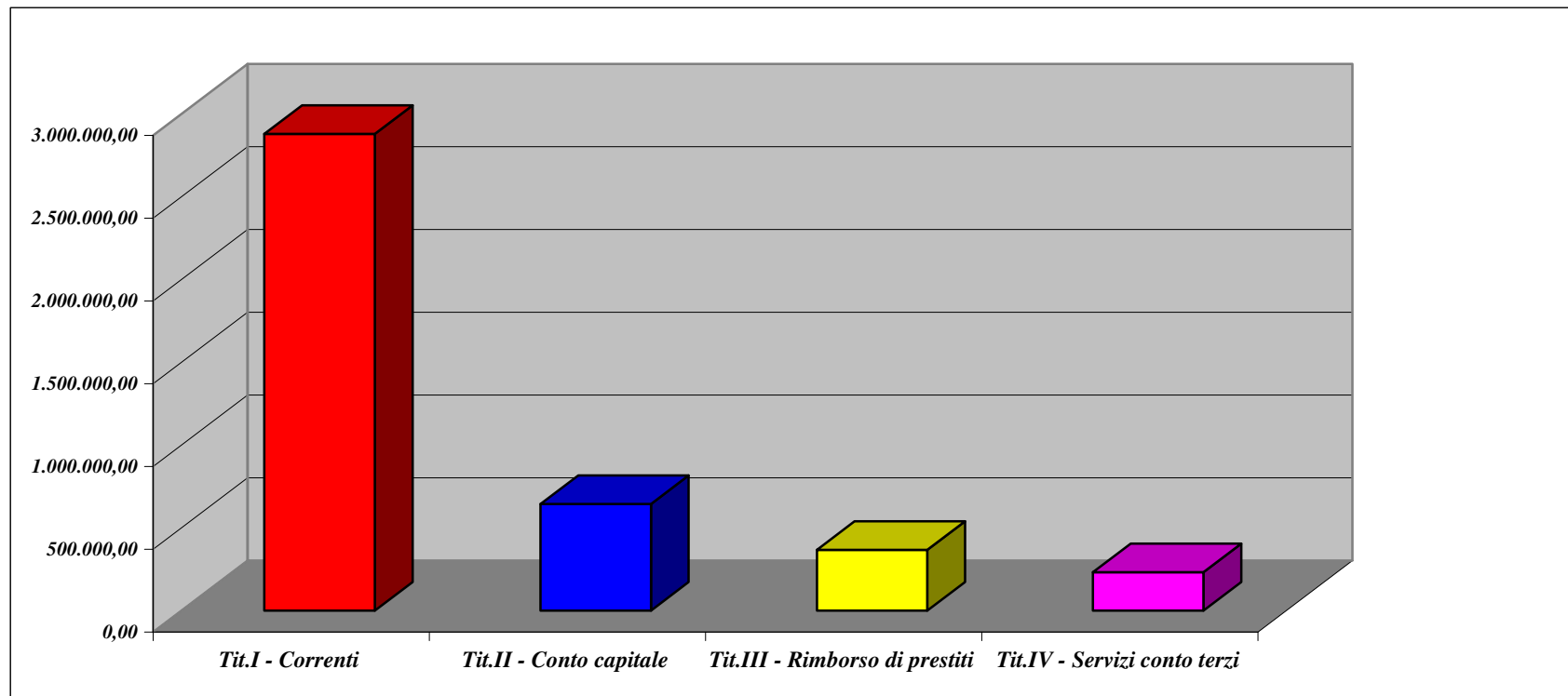
Tab.1 - Riepilogo generale delle Entrate del Rendiconto 2014 (accertamenti di competenza)

<i>Tit.I - Tributarie</i>	2.628.698,27
<i>Tit.II - Trasferimenti correnti</i>	153.099,10
<i>Tit.III - Extratributarie</i>	492.512,29
<i>Tit.IV - Trasferimenti di capitale</i>	469.869,37
<i>Tit.V - Accensione di prestiti</i>	100.000,00
<i>Tit.VI - Servizi conto terzi</i>	232.487,43
Totale	4.076.666,46



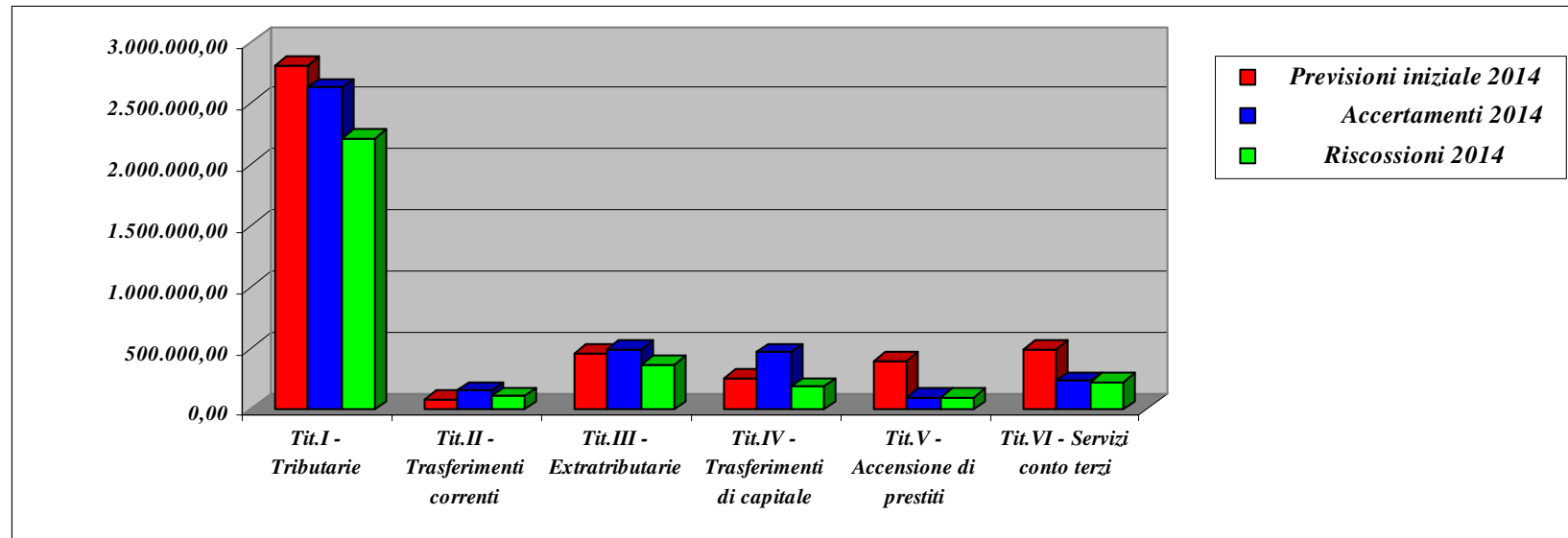
Tab.2 - Riepilogo generale delle Spese del Rendiconto 2014 (impegni di competenza)

<i>Tit.I - Correnti</i>	2.880.012,93
<i>Tit.II - Conto capitale</i>	644.830,46
<i>Tit.III - Rimborso di prestiti</i>	366.413,10
<i>Tit.IV - Servizi conto terzi</i>	232.487,43
Totale	4.123.743,92



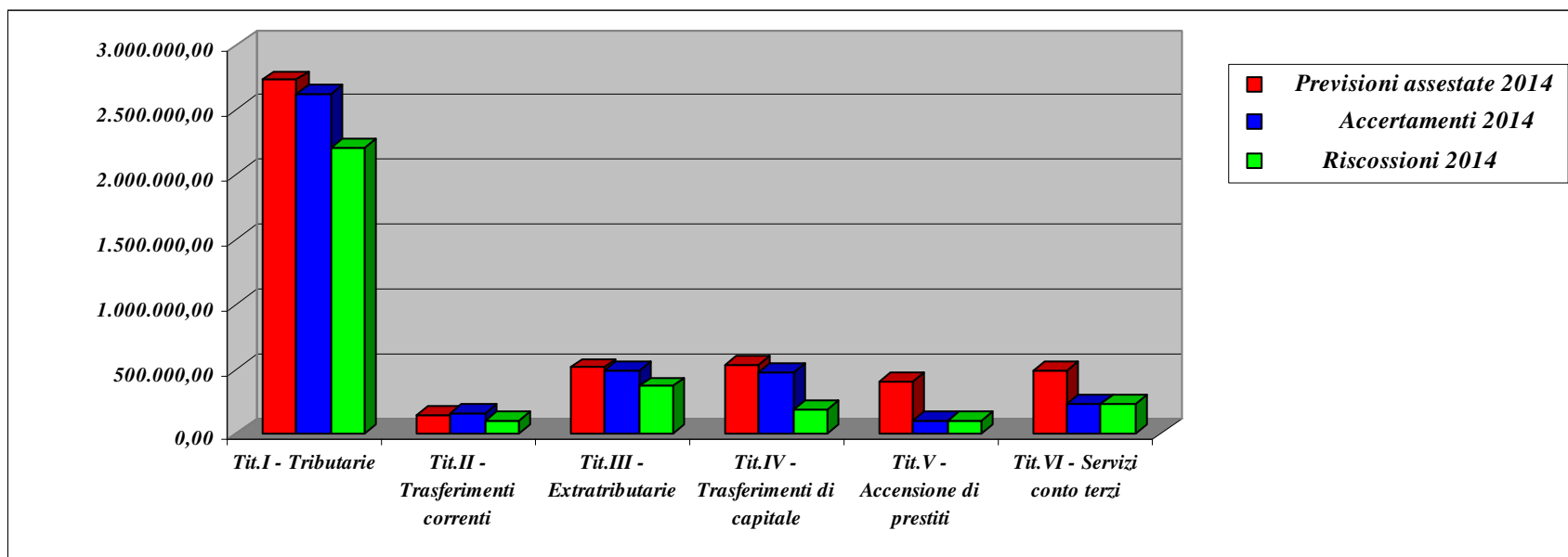
Tab.3 - Scostamento tra bilancio di previsione iniziale e rendiconto 2014 - ENTRATA

	Previsioni iniziale 2014	Accertamenti 2014	Riscossioni 2014
Tit.I - Tributarie	2.805.830,80	2.628.698,27	2.215.181,28
Tit.II - Trasferimenti correnti	80.848,83	153.099,10	104.232,25
Tit.III - Extratributarie	462.570,54	492.512,29	364.920,60
Tit.IV - Trasferimenti di capitale	255.600,00	469.869,37	185.337,69
Tit.V - Accensione di prestiti	400.000,00	100000	100000
Tit.VI - Servizi conto terzi	489.573,79	232.487,43	226.794,74
Avanzo applicato	81.162,60		
Totale	4.575.586,56	4.076.666,46	3.196.466,56



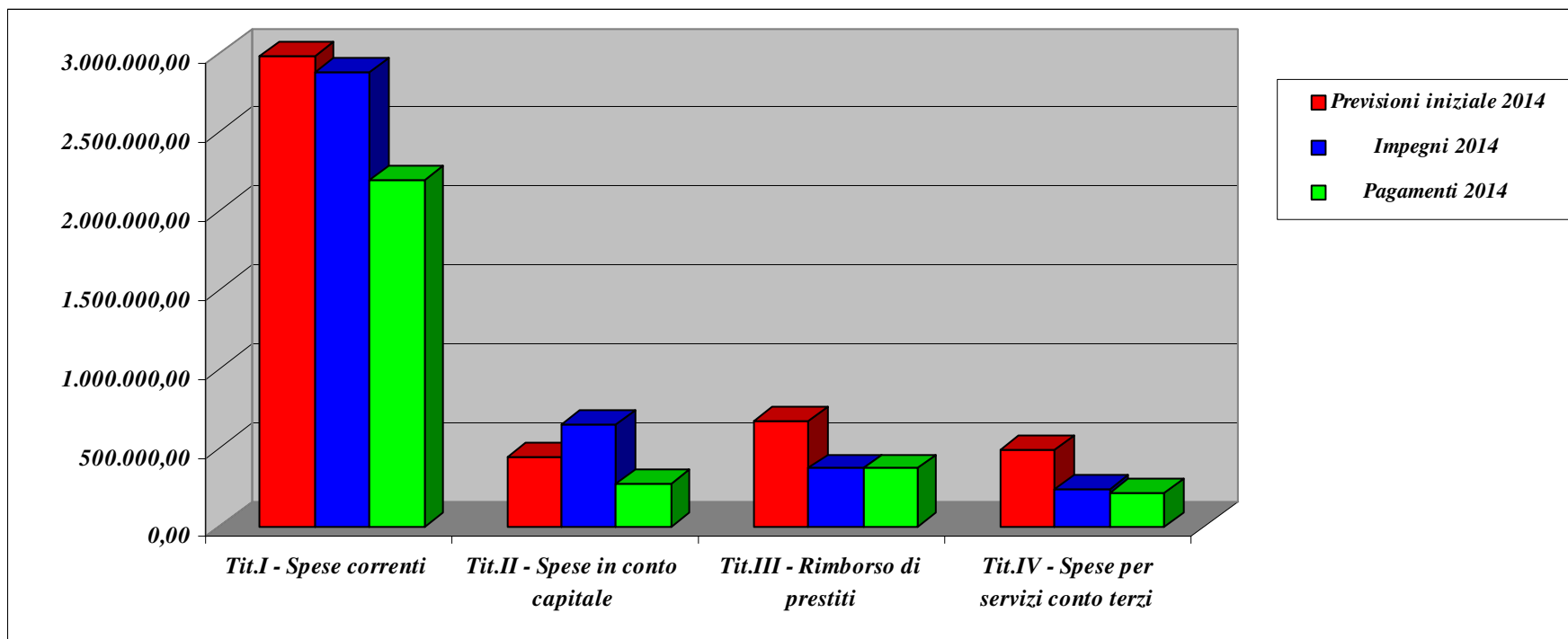
Tab.3 bis - Scostamento tra bilancio di previsione assestato e rendiconto 2014 - ENTRATA

	<i>Previsioni assestate 2014</i>	<i>Accertamenti 2014</i>	<i>Riscossioni 2014</i>
<i>Tit.I - Tributarie</i>	2.732.490,61	2.628.698,27	2.215.181,28
<i>Tit.II - Trasferimenti correnti</i>	149.122,36	153.099,10	104.232,25
<i>Tit.III - Extratributarie</i>	508.752,43	492.512,29	364.920,60
<i>Tit.IV - Trasferimenti di capitale</i>	533.462,48	469.869,37	185.337,69
<i>Tit.V - Accensione di prestiti</i>	400.000,00	100000	100000
<i>Tit.VI - Servizi conto terzi</i>	489.573,79	232.487,43	226.794,74
<i>Avanzo applicato</i>	92.235,88		
Totale	4.905.637,55	4.076.666,46	3.196.466,56



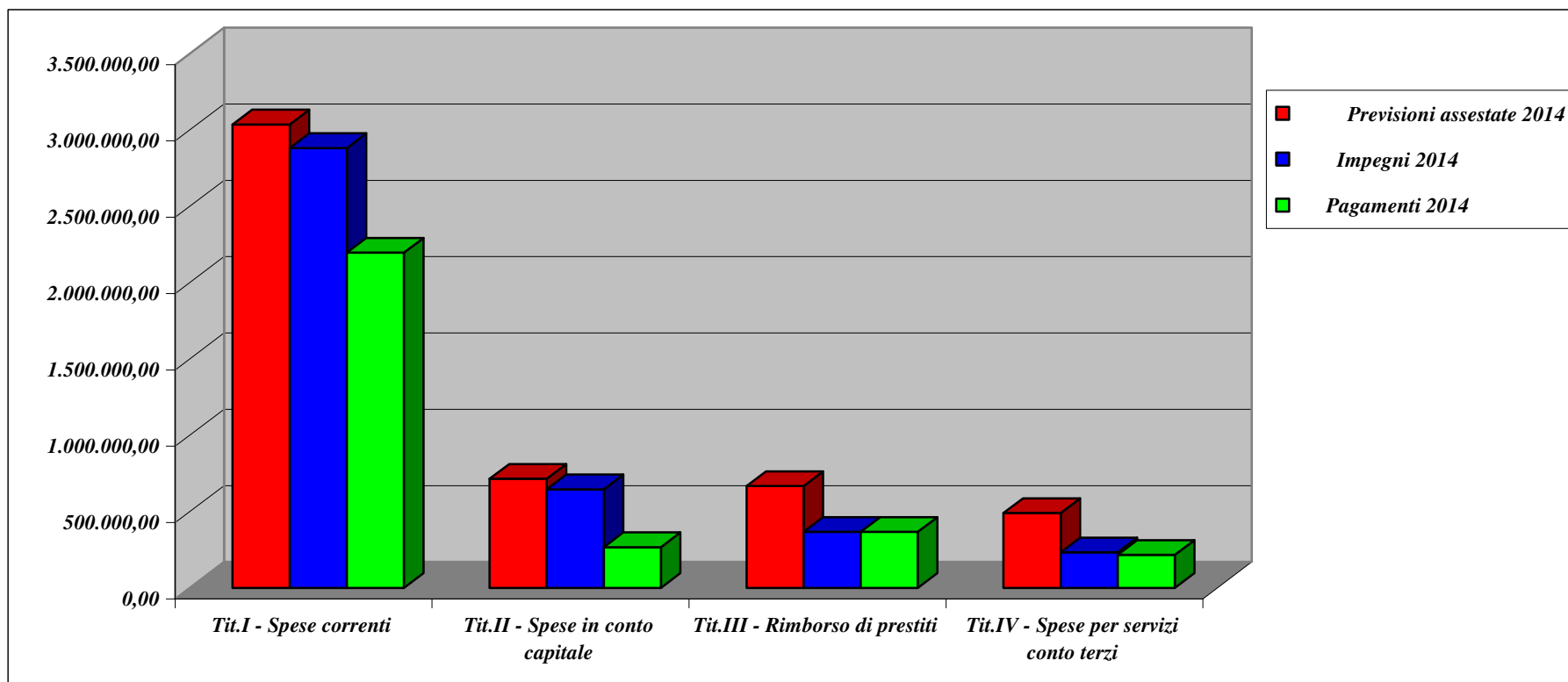
Tab.4 - Scostamento tra bilancio di previsione iniziale e rendiconto 2014 - USCITA

	<i>Previsioni iniziale 2014</i>	<i>Impegni 2014</i>	<i>Pagamenti 2014</i>
<i>Tit.I - Spese correnti</i>	2.982.837,07	2.880.012,93	2.195.035,45
<i>Tit.II - Spese in conto capitale</i>	436.762,60	644.830,46	266.219,15
<i>Tit.III - Rimborso di prestiti</i>	666.413,10	366.413,10	366.413,10
<i>Tit.IV - Spese per servizi conto terzi</i>	489.573,79	232.487,43	215.953,74
Totale	4.575.586,56	4.123.743,92	3.043.621,44



Tab.4 bis - Scostamento tra bilancio di previsione assestato e rendiconto 2014 - USCITA

	<i>Previsioni assestate 2014</i>	<i>Impegni 2014</i>	<i>Pagamenti 2014</i>
<i>Tit.I - Spese correnti</i>	3.035.025,58	2.880.012,93	2.195.035,45
<i>Tit.II - Spese in conto capitale</i>	714.625,08	644.830,46	266.219,15
<i>Tit.III - Rimborso di prestiti</i>	666.413,10	366.413,10	366.413,10
<i>Tit.IV - Spese per servizi conto terzi</i>	489.573,79	232.487,43	215.953,74
Totale	4.905.637,55	4.123.743,92	3.043.621,44



**Tab.5 - Scostamento tra bilancio di previsione iniziale e rendiconto (impegni e pagamenti di competenza)
nei programmi di spesa - Esercizio 2014**

Parte corrente			
	<i>Bilancio iniziale</i>	<i>Impegni</i>	<i>Pagamenti</i>
1 <i>Amm.ne, gestione e controllo</i>		754.818,74	661.512,96
2 <i>Giustizia</i>		-	-
3 <i>Polizia locale</i>		85.724,74	74.375,01
4 <i>Istruzione pubblica</i>		308.551,77	222.488,26
5 <i>Cultura</i>		23.025,50	18.025,88
6 <i>Sport e ricreazione</i>		79.106,29	61.315,28
7 <i>Turismo</i>		105.882,24	64.994,83
8 <i>Viabilità e trasporti</i>		584.067,15	443.786,31
9 <i>Gestione territorio e ambiente</i>		533.308,42	380.906,9
10 <i>Sociale</i>		323.891,21	200.400,75
11 <i>Sviluppo economico</i>		81.554,23	67.146,63
12 <i>Servizi produttivi</i>		82,64	82,64
		2.880.012,93	2.195.035,45
13 <i>Quota capitale mutui</i>	366.413,10	366.413,10	366.413,10
Totale		3.246.426,03	2.561.448,55

Investimenti			
	<i>Bilancio iniziale</i>	<i>Impegni</i>	<i>Pagamenti</i>
1 <i>Amm.ne, gestione e controllo</i>		53.162,60	10.162,60
2 <i>Giustizia</i>	-	-	-
3 <i>Polizia locale</i>	-	-	-
4 <i>Istruzione pubblica</i>	-	-	-
5 <i>Cultura</i>	-	-	-
6 <i>Sport e ricreazione</i>	-	5.093,28	5.093,28
7 <i>Turismo</i>	-	-	-
8 <i>Viabilità e trasporti</i>		543.824,58	250.963,27
9 <i>Gestione territorio e ambiente</i>	-	-	-
10 <i>Sociale</i>		42.750,00	-
11 <i>Sviluppo economico</i>	-	-	-
12 <i>Servizi produttivi</i>	-	-	-
		644.830,46	266.219,15
13 <i>Quota capitale mutui</i>	-	-	-
Totale		644.830,46	266.219,15

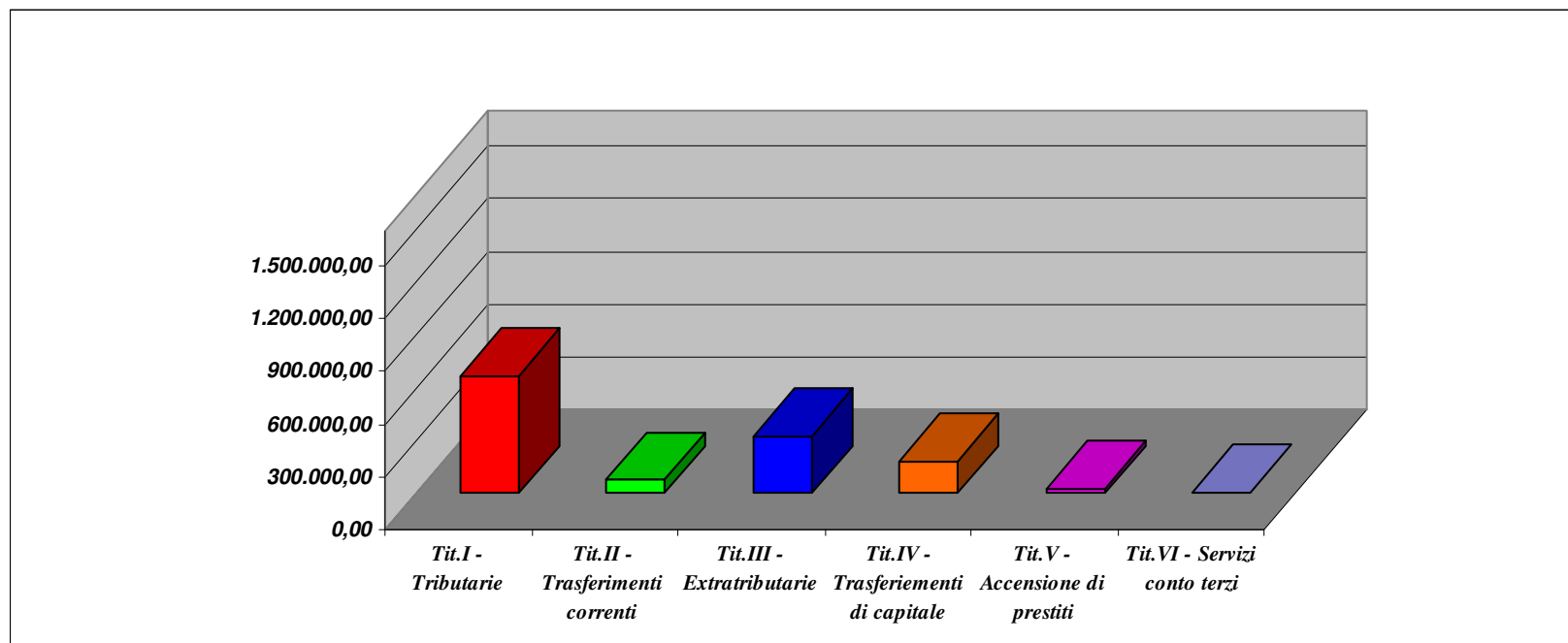
**Tab.6 - Scostamento tra bilancio di previsione assestato e rendiconto (impegni e pagamenti di competenza)
nei programmi di spesa - Esercizio 2014**

Parte corrente			
	<i>Bilancio assestato</i>	<i>Impegni</i>	<i>Pagamenti</i>
1 <i>Amm.ne, gestione e controllo</i>	809.837,50	754.818,74	661.512,96
2 <i>Giustizia</i>			
3 <i>Polizia locale</i>	86.632,16	85.724,74	74.375,01
4 <i>Istruzione pubblica</i>	340.022,04	308.551,77	222.488,26
5 <i>Cultura</i>	27.263,74	23.025,50	18.025,88
6 <i>Sport e ricreazione</i>	89.333,64	79.106,29	61.315,28
7 <i>Turismo</i>	109.911,92	105.882,24	64.994,83
8 <i>Viabilità e trasporti</i>	599.660,96	584.067,15	443.786,31
9 <i>Gestione territorio e ambiente</i>	552.153,24	533.308,42	380.906,9
10 <i>Sociale</i>	338.447,45	323.891,21	200.400,75
11 <i>Sviluppo economico</i>	81.680,29	81.554,23	67.146,63
12 <i>Servizi produttivi</i>	82,64	82,64	82,64
	3.035.025,58	2.880.012,93	2.195.035,45
13 <i>Quota capitale mutui</i>	366.413,10	366.413,10	366.413,10
Totale	3.401.438,68	3.246.426,03	2.561.448,55

Investimenti			
	<i>Bilancio assestato</i>	<i>Impegni</i>	<i>Pagamenti</i>
1 <i>Amm.ne, gestione e controllo</i>	53.162,60	53.162,60	10.162,60
2 <i>Giustizia</i>	-	-	-
3 <i>Polizia locale</i>	-	-	-
4 <i>Istruzione pubblica</i>	-	-	-
5 <i>Cultura</i>	-	-	-
6 <i>Sport e ricreazione</i>	8.000,00	5.093,28	5.093,28
7 <i>Turismo</i>	-	-	-
8 <i>Viabilità e trasporti</i>	550.462,48	543.824,58	250.963,27
9 <i>Gestione territorio e ambiente</i>	3.000,00	-	-
10 <i>Sociale</i>	100.000,00	42.750,00	-
11 <i>Sviluppo economico</i>	-	-	-
12 <i>Servizi produttivi</i>	-	-	-
	714.625,08	644.830,46	266.219,15
13 <i>Quota capitale mutui</i>	-	-	-
Totale	714.625,08	644.830,46	266.219,15

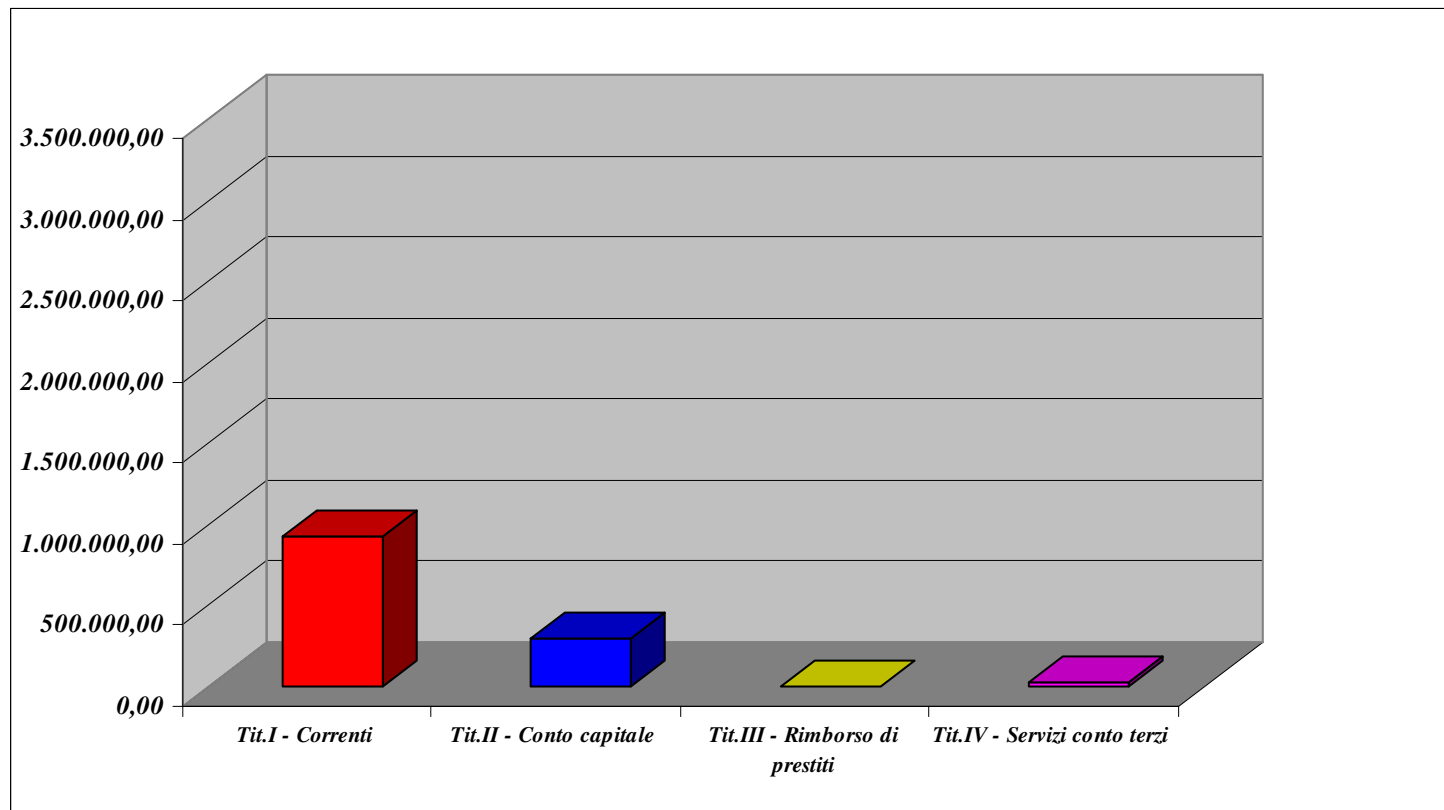
Tab.7 - Riepilogo generale delle Entrate del Rendiconto 2014 (accertamenti a residui)

<i>Tit.I - Tributarie</i>	666.069,11
<i>Tit.II - Trasferimenti correnti</i>	76.784,99
<i>Tit.III - Extratributarie</i>	326.743,91
<i>Tit.IV - Trasferimenti di capitale</i>	183.123,17
<i>Tit.V - Accensione di prestiti</i>	27.395,30
<i>Tit.VI - Servizi conto terzi</i>	5.492,09
	<hr/>
	1.285.608,57



Tab.8 - Riepilogo generale delle Spese del Rendiconto 2014 (impegni a residui)

<i>Tit.I - Correnti</i>	924.517,81
<i>Tit.II - Conto capitale</i>	298.457,34
<i>Tit.III - Rimborso di prestiti</i>	-
<i>Tit.IV - Servizi conto terzi</i>	32068,06
Totale	1.255.043,21



Tab.9 - RISULTATO COMPLESSIVO della GESTIONE (residui e competenza)

AVANZO di AMMINISTRAZIONE 2014

GESTIONE dei RESIDUI

GESTIONE di COMPETENZA

<i>Maggiori o minori residui attivi</i>	-34.144,74
<i>Minori residui passivi</i>	105.328,36
<i>Totale</i>	71.183,62

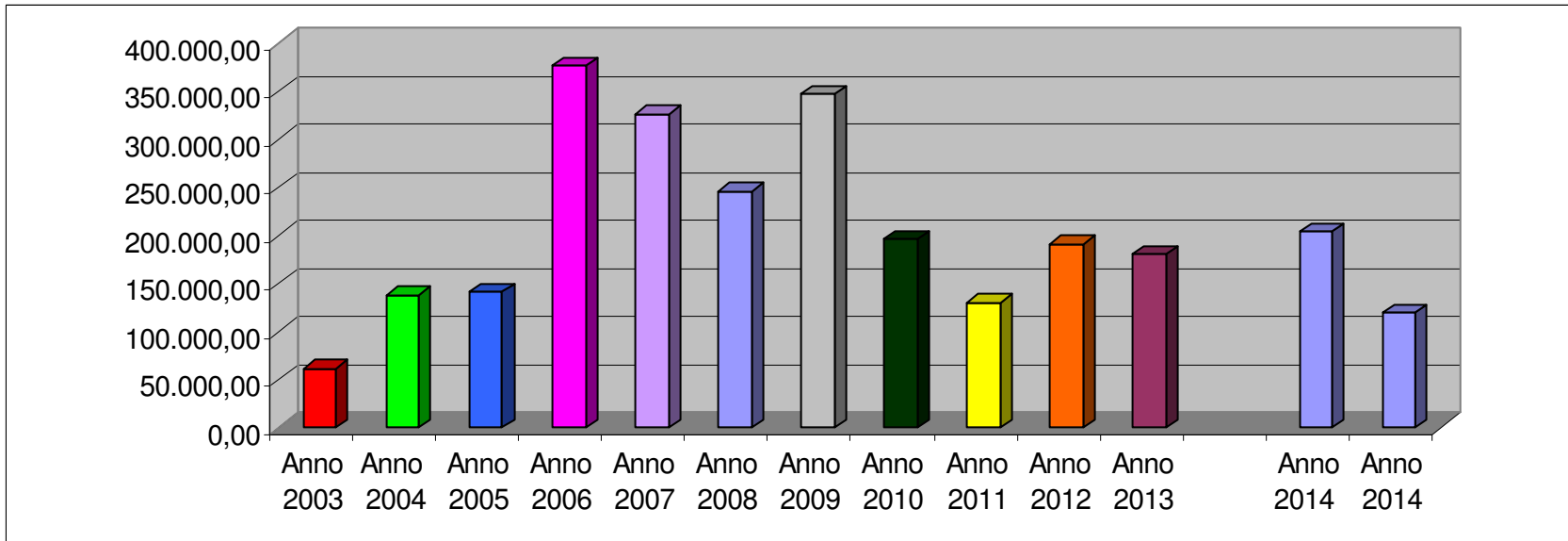
<i>Accertamenti di competenza</i>	4.076.666,46
<i>Impegni di competenza</i>	4.123.743,92
<i>Totale</i>	-47.077,46

AVANZO di AMMINISTRAZIONE 2014

<i>Saldo gestione competenza</i>	-47.077,46
<i>Saldo gestione residui</i>	71.173,62
	24.106,16
<i>Avanzo 2013 applicato</i>	86.034,37
<i>Avanzo 2013 NON applicato</i>	94.084,75
	180.119,12
Tot. AVANZO Amm.ne 2014	204.225,28

Tab.10 - Avanzo di amministrazione - Raffronto dal 2003 al 2014

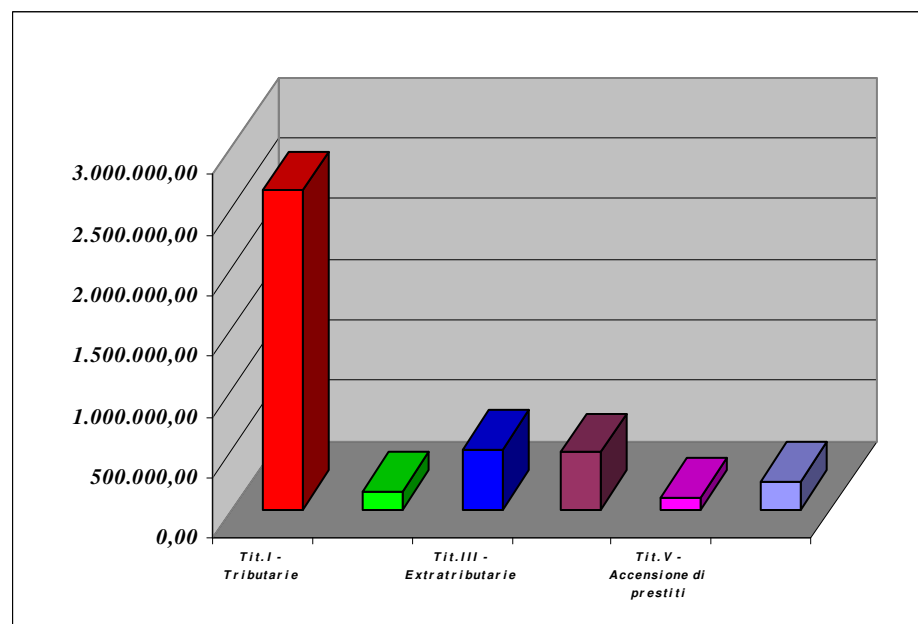
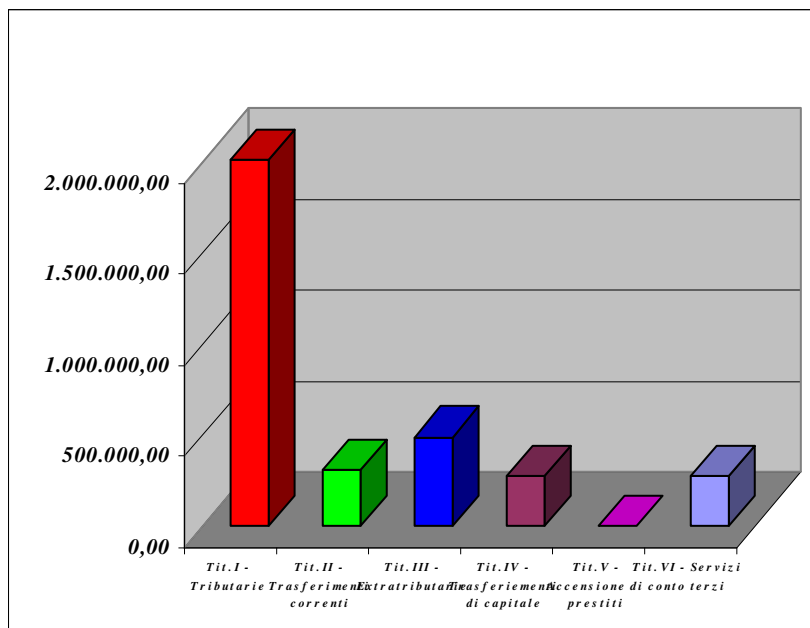
<i>Anno 2003</i>		61.594,06	
<i>Anno 2004</i>		138.122,48	
<i>Anno 2005</i>		141.346,97	
<i>Anno 2006</i>		376.842,31	
<i>Anno 2007</i>		326.754,70	
<i>Anno 2008</i>		245.741,67	
<i>Anno 2009</i>		347.119,35	
<i>Anno 2010</i>		196.390,46	
<i>Anno 2011</i>		130.607,14	
<i>Anno 2012</i>		190.649,58	
<i>Anno 2013</i>		180.119,12	
<i>Anno 2014</i>		204.225,28	<i>al 31.12.2014</i>
<i>Anno 2014</i>	<i>119.680,54</i>		<i>al 01.01.2015</i>



**Tab.11 - Raffronto tra rendiconto 2013 e rendiconto 2014 –
Entrate – accertamenti di competenza**

2013	
<i>Tit.I - Tributarie</i>	2.600.773,88
<i>Tit.II - Trasferimenti correnti</i>	304.580,05
<i>Tit.III - Extratributarie</i>	484.592,52
<i>Tit.IV - Trasferimenti di capitale</i>	268.366,35
<i>Tit.V - Accensione di prestiti</i>	0,00
<i>Tit.VI - Servizi conto terzi</i>	266.605,64
Totale	3.924.918,44

2014	
<i>Tit.I - Tributarie</i>	2.628.698,27
<i>Tit.II - Trasferimenti correnti</i>	153.099,10
<i>Tit.III - Extratributarie</i>	492.512,29
<i>Tit.IV - Trasferimenti di capitale</i>	469.869,37
<i>Tit.V - Accensione di prestiti</i>	100.000,00
<i>Tit.VI - Servizi conto terzi</i>	232.487,43
Totale	4.076.666,46



**Tab.12 - Raffronto tra rendiconto 2013 e rendiconto 2014 –
Spese – Impegni di competenza**

2013

<i>Tit.I - Correnti</i>	3.026.167,48
<i>Tit.II - Conto capitale</i>	360.389,80
<i>Tit.III - Rimborso di prestiti</i>	348.085,99
<i>Tit.IV - Servizi conto terzi</i>	266.605,64
Totale	4.001.248,91

2014

<i>Tit.I - Correnti</i>	2.880.012,93
<i>Tit.II - Conto capitale</i>	644.830,46
<i>Tit.III - Rimborso di prestiti</i>	366.413,10
<i>Tit.IV - Servizi conto terzi</i>	232.487,43
Totale	4.123.743,92

