Comune di Bedonia

Relazione illustrativa

Rendiconto 2015

Tabelle e grafici

Allegata alla delibera G.C. n.24 del 31.03.2016

Tab.I - Riepilogo generale delle Entrate del Rendiconto 2015 (accertamenti di competenza)

Tit.I - Tributarie	*2.695.157,00*
Tit.II - Trasferimenti correnti	*115.600,80*
Tit.III - Extratributarie	*505.031,64*
Tit.IV - Trasferiementi di capitale	*616.093,54*
Tit.V - Accensione di prestiti	*0,00*
Tit.VI - Servizi conto terzi	*350.667,37*
Totale	***4.282.550,35***

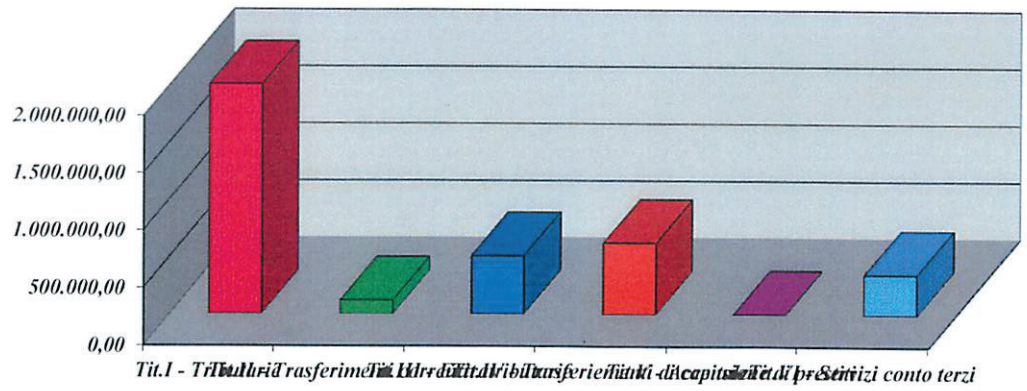

Tab.2 - Riepilogo generale delle Spese del Rendiconto 2015 (impegni di competenza)

Tit.I - Correnti	*2.818.201,77*
Tit.II - Conto capitale	*554.484,13*
Tit.III - Rimborso di prestiti	*343.723,59*
Tit.IV - Servizi conto terzi	*350.667,37*
Totale	***4.067.076,86***

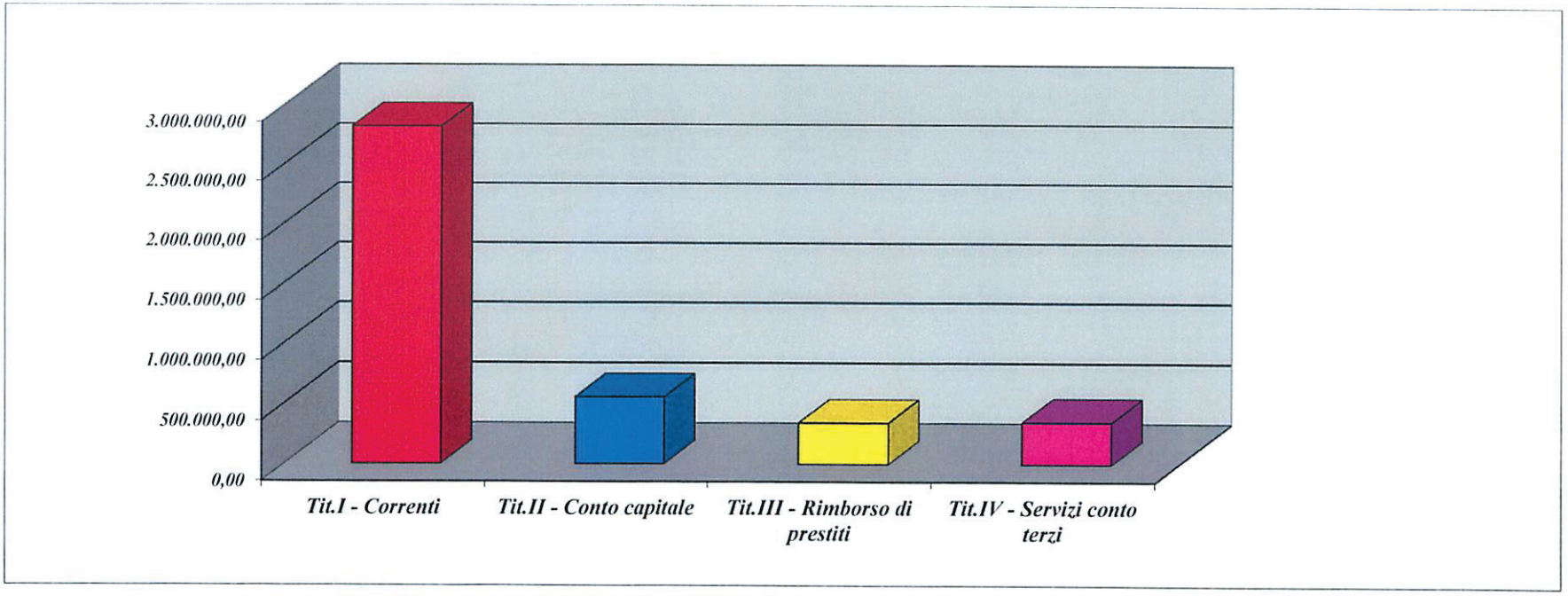

Tab.3 - Scostamento tra bilancio di previsione iniziale e rendiconto 2015 - ENTRATA

	Previsioni iniziale 2015	Accertamenti 2015	Riscossioni 2015
Tit.I - Tributarie	2.699.976,97	2.695.157,00	2.361.422,49
Tit.II - Trasferimenti correnti	91.977,28	115.600,80	71.023,03
Tit.III - Extratributarie	513.216,27	505.031,64	350.933,83
Tit.IV - Trasferimenti di capitale	552.520,00	616.093,54	125.093,54
Tit.V - Accensione di prestiti	426.480,00	0	0
Tit.VI - Servizi conto terzi	489.573,79	350.667,37	350.271,64
Avanzo applicato	30.720,65		
Totale	**4.804.464,96**	**4.282.550,35**	**3.258.744,53**

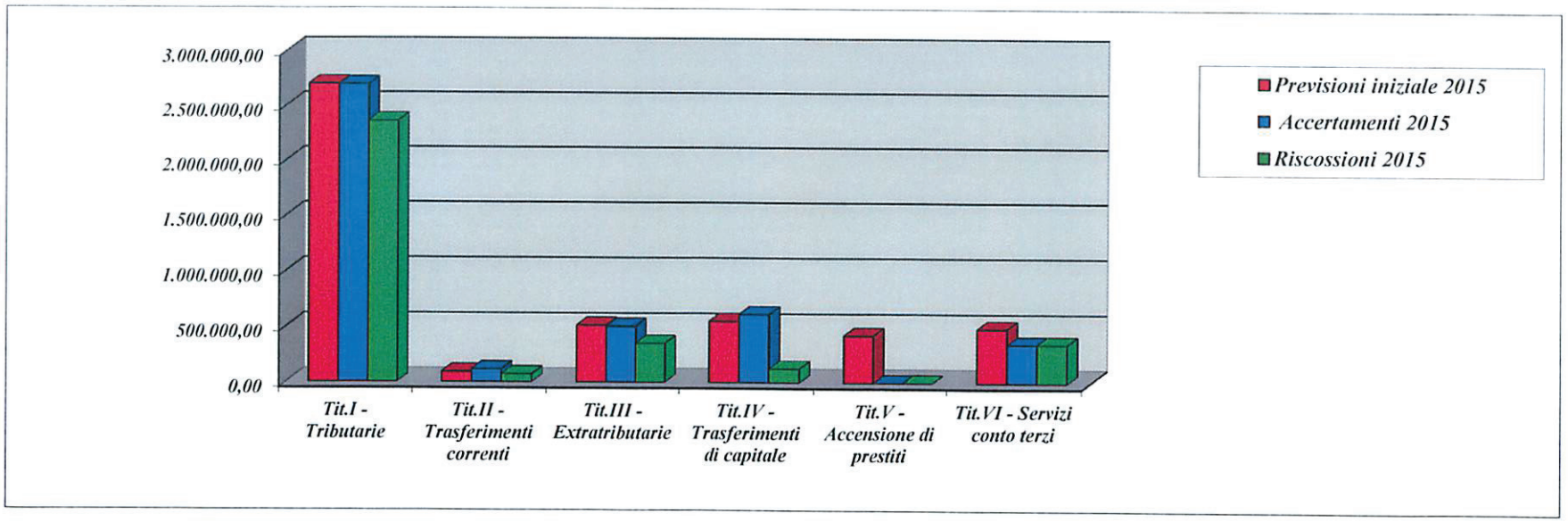

Tab.3 bis - Scostamento tra bilancio di previsione assestato e rendiconto 2015 - ENTRATA

	Previsioni assestate 2015	Accertamenti 2015	Riscossioni 2015
Tit.I - Tributarie	2.718.545,10	2.695.157,00	2.361.422,49
Tit.II - Trasferimenti correnti	113.771,62	115.600,80	71.023,03
Tit.III - Extratributarie	527.798,03	505.031,64	350.933,83
Tit.IV - Trasferimenti di capitale	660.441,66	616.093,54	125.093,54
Tit.V - Accensione di prestiti	426.480,00	0	0
Tit.VI - Servizi conto terzi	639.573,79	350.667,37	350.271,64
Avanzo applicato	118.841,73		
Totale	**5.205.451,93**	**4.282.550,35**	**3.258.744,53**

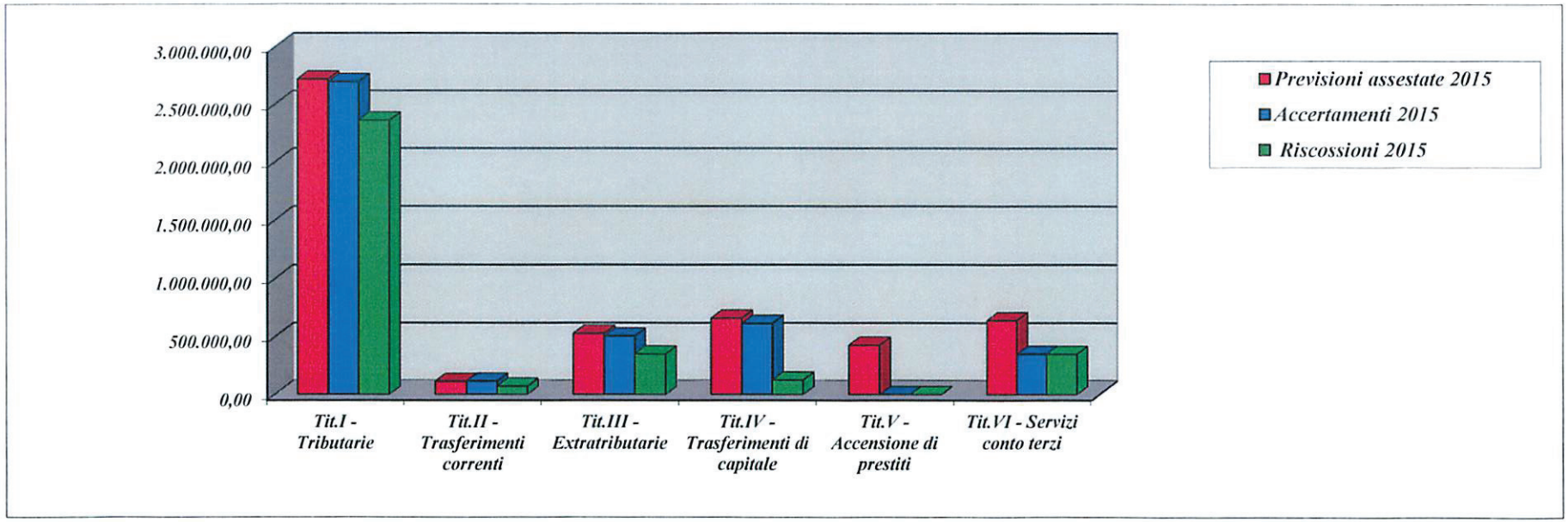

Tab.4 - Scostamento tra bilancio di previsione iniziale e rendiconto 2015 - USCITA

	Previsioni iniziale 2015	Impegni 2015	Pagamenti 2015
Tit.I - Spese correnti	3.022.637,42	2.818.201,77	2.031.584,06
Tit.II - Spese in conto capitale	954.294,29	554.484,13	206.813,28
Tit.III - Rimborso di prestiti	690.924,13	343.723,59	343.723,59
Tit.IV - Spese per servizi conto terzi	489.573,79	350.667,37	319.072,09
Totale	**5.157.429,63**	**4.067.076,86**	**2.901.193,02**

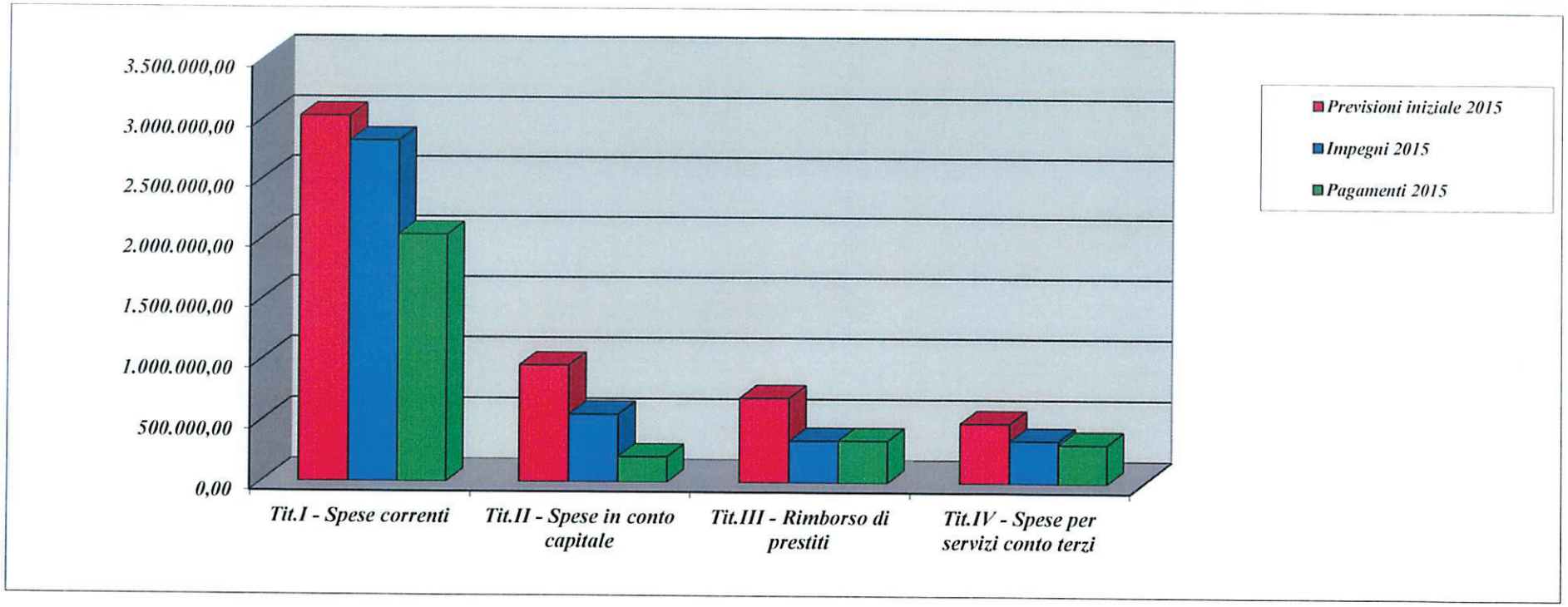

Tab.4 bis - Scostamento tra bilancio di previsione assestato e rendiconto 2015 - USCITA

	Previsioni assestate 2015	Impegni 2015	Pagamenti 2015
Tit.I - Spese correnti	3.082.781,65	2.818.201,77	2.031.584,06
Tit.II - Spese in conto capitale	1.192.337,56	554.484,13	206.813,28
Tit.III - Rimborso di prestiti	643.723,60	343.723,59	343.723,59
Tit.IV - Spese per servizi conto terzi	639.573,79	350.667,37	319.072,09
Totale	**5.558.416,60**	**4.067.076,86**	**2.901.193,02**

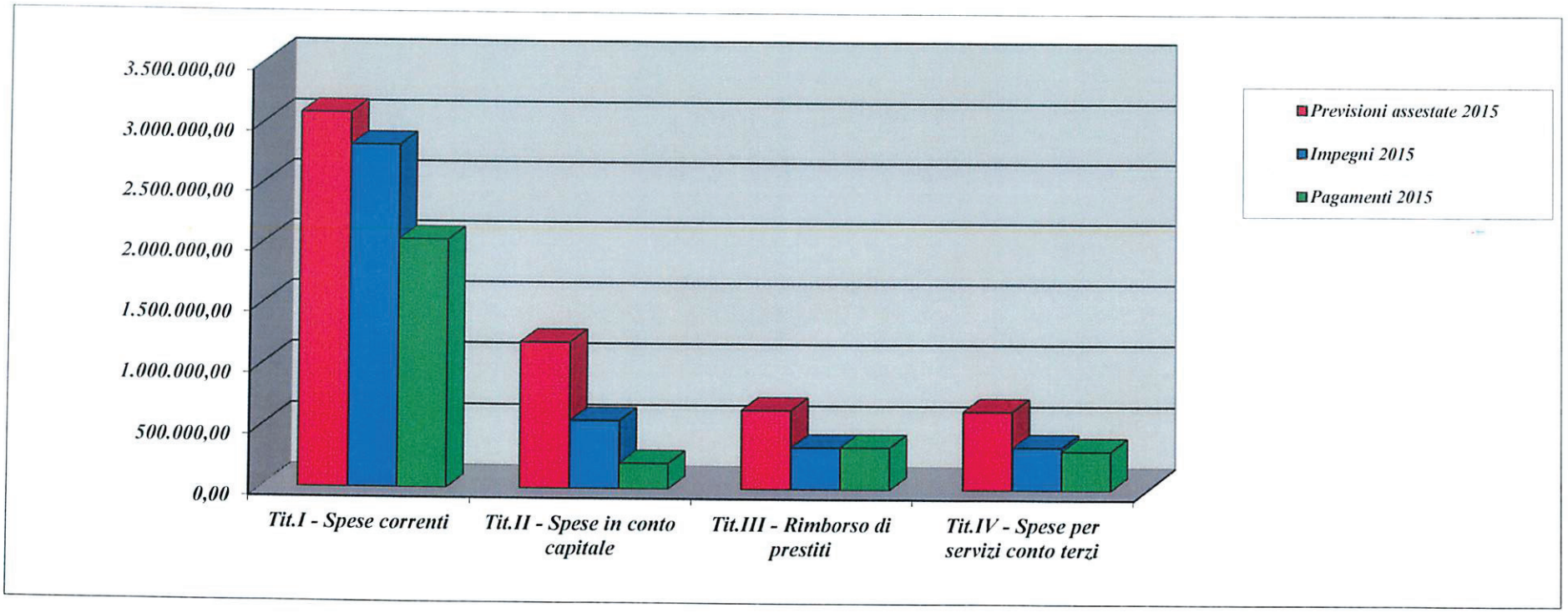

Tab.5 - Scostamento tra bilancio di previsione iniziale e rendiconto (impegni e pagamenti di competenza) nei programmi di spesa - Esercizio 2015

Parte corrente

		Bilancio iniziale	Impegni	Pagamenti
1	*Amm.ne. gestione e controllo*	850.484,16	739.932,29	631.845,55
2	*Giustizia*	-	-	-
3	*Polizia locale*	83.539,73	85.289,19	74.689,77
4	*Istruzione pubblica*	332.047,73	298.100,76	202.410,82
5	*Cultura*	27.202,19	24.078,12	19.446,23
6	*Sport e ricreazione*	78.162,32	76.076,07	50.956,82
7	*Turismo*	84.805,60	84.185,99	66.210,42
8	*Viabilità e trasporti*	551.693,72	565.507,79	363.563,63
9	*Gestione territorio e ambiente*	579.755,04	532.282,15	381.759,49
10	*Sociale*	360.086,33	342.240,93	173.322,65
11	*Sviluppo economico*	74.777,96	70.425,84	67.296,04
12	*Servizi produttivi*	82,64	82,64	82,64
		3.022.637,42	***2.818.201,77***	***2.031.584,06***
13	*Quota capitale mutui*	390.924,13	343.723,59	343.723,59
	Totale	3.413.561,55	***3.161.925,36***	***2.375.307,65***

Investimenti

		Bilancio iniziale	Impegni	Pagamenti
1	*Amm.ne. gestione e controllo*	13.178,14	8.645,65	8.645,65
2	*Giustizia*	-	-	-
3	*Polizia locale*	-	-	-
4	*Istruzione pubblica*	130.000,00	-	-
5	*Cultura*	-	-	-
6	*Sport e ricreazione*	-	10.121,56	5.121,56
7	*Turismo*	-	-	-
8	*Viabilità e trasporti*	604.796,72	463.817,72	168.230,27
9	*Gestione territorio e ambiente*	-	-	-
10	*Sociale*	140.976,45	39.819,00	15.190,00
11	*Sviluppo economico*	33.900,00	32.080,20	9.625,80
12	*Servizi produttivi*	-	-	-
		922.851,31	***554.484,13***	***206.813,28***
13	*Quota capitale mutui*	-	-	-
	Totale	***922.851,31***	***554.484,13***	***206.813,28***

Tab.6 - Scostamento tra bilancio di previsione assestato e rendiconto (impegni e pagamenti di competenza) nei programmi di spesa - Esercizio 2015

Parte corrente

		Bilancio assestato	Impegni	Pagamenti
1	*Amm.ne, gestione e controllo*	865.201,81	739.932,29	631.845,55
2	*Giustizia*			
3	*Polizia locale*	89.191,57	85.289,19	74.689,77
4	*Istruzione pubblica*	340.257,67	298.100,76	202.410,82
5	*Cultura*	27.902,19	24.078,12	19.446,23
6	*Sport e ricreazione*	80.147,29	76.076,07	50.956,82
7	*Turismo*	87.863,76	84.185,99	66.210,42
8	*Viabilità e trasporti*	583.878,32	565.507,79	363.563,63
9	*Gestione territorio e ambiente*	577.838,04	532.282,15	381.759,49
10	*Sociale*	353.243,13	342.240,93	173.322,65
11	*Sviluppo economico*	77.175,23	70.425,84	67.296,04
12	*Servizi produttivi*	82,64	82,64	82,64
		3.082.781,65	***2.818.201,77***	***2.031.584,06***
13	*Quota capitale mutui*	343.723,59	343.723,59	343.723,59
	Totale	***3.426.505,24***	***3.161.925,36***	***2.375.307,65***

Investimenti

		Bilancio assestato	Impegni	Pagamenti
1	*Amm.ne, gestione e controllo*	13.178,14	8.645,65	8.645,65
2	*Giustizia*	-	-	-
3	*Polizia locale*	-	-	-
4	*Istruzione pubblica*	130.000,00	-	-
5	*Cultura*	-	-	-
6	*Sport e ricreazione*	14.043,27	10.121,56	5.121,56
7	*Turismo*	-	-	-
8	*Viabilità e trasporti*	828.796,72	463.817,72	168.230,27
9	*Gestione territorio e ambiente*	-	-	-
10	*Sociale*	140.976,45	39.819,00	15.190,00
11	*Sviluppo economico*	33.900,00	32.080,20	9.625,80
12	*Servizi produttivi*	-	-	-
		1.192.337,56	***554.484,13***	***206.813,28***
13	*Quota capitale mutui*	-	-	-
	Totale	***1.1192.337,56***	***554.484,13***	***206.813,28***

Tab.7 - Riepilogo generale delle Entrate del Rendiconto 2015 (accertamenti a residui)

Tit.I - Tributarie	*495.291,40*
Tit.II - Trasferimenti correnti	*50.823,17*
Tit.III - Extratributarie	*293.203,14*
Tit.IV - Trasferiementi di capitale	*389.338,74*
Tit.V - Accensione di prestiti	*8.829,05*
Tit.VI - Servizi conto terzi	*6.073,19*
	1.243.558,69

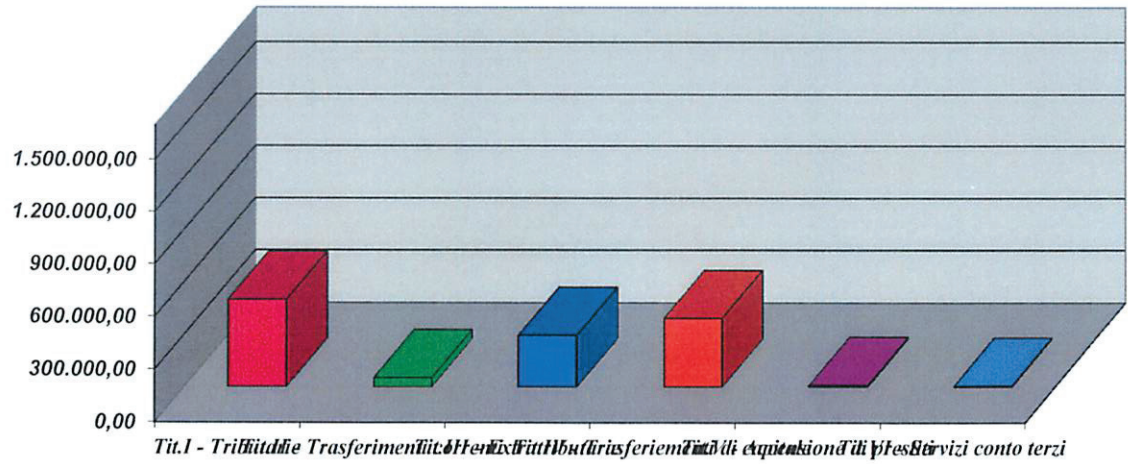

Tab.8 - Riepilogo generale delle Spese del Rendiconto 2015 (impegni a residui)

Tit.I - Correnti	*642.761,23*
Tit.II - Conto capitale	*266.935,52*
Tit.III - Rimborso di prestiti	*-*
Tit.IV - Servizi conto terzi	*15896,56*
Totale	***925.593,31***

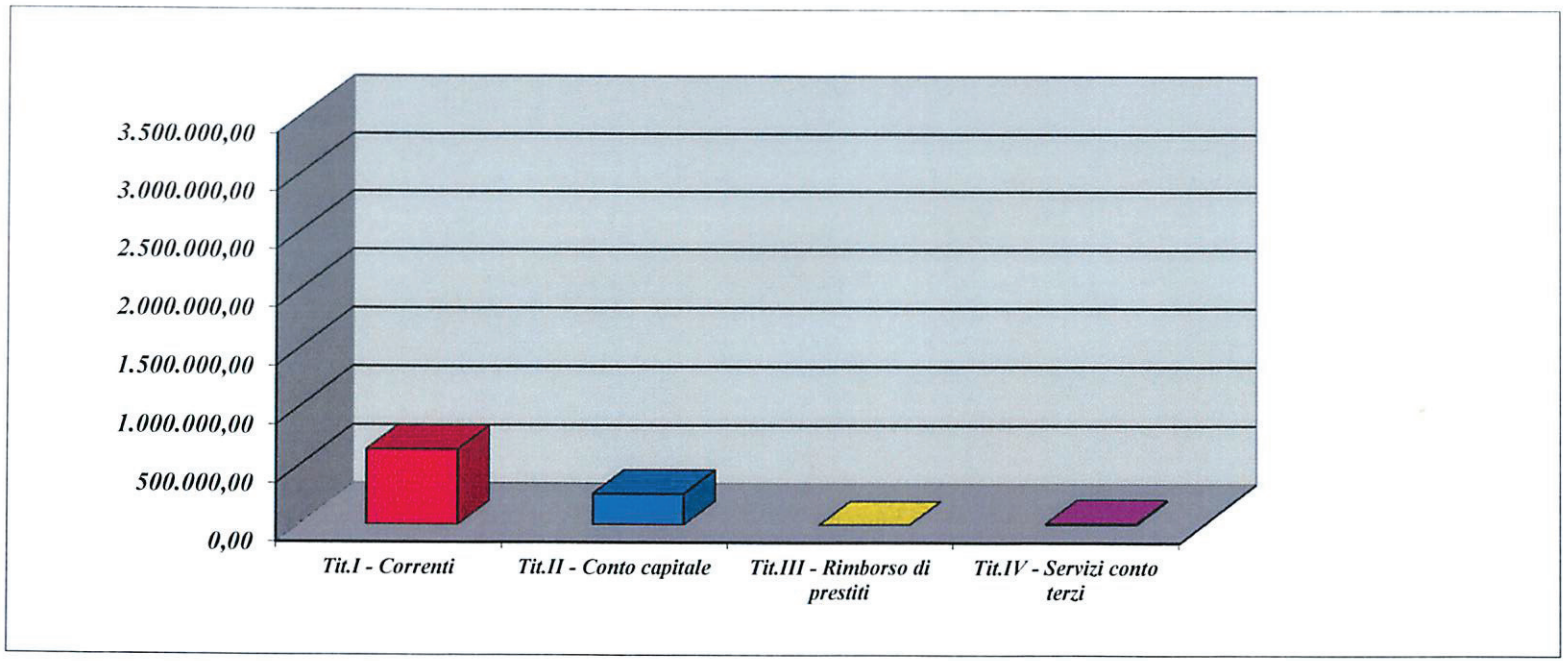

Tab.9 - RISULTATO COMPLESSIVO della GESTIONE (residui e competenza)

AVANZO di AMMINISTRAZIONE 2015

GESTIONE dei RESIDUI

Maggiori o minori residui attivi	*-51.006,81*
Minori residui passivi	*375.219,50*
Totale	***324.212,69***

GESTIONE di COMPETENZA

Accertamenti di competenza	*4.282.550,35*
Impegni di competenza	*4.067.076,86*
Totale	***215.473,49***

Risultato di amministrazione 2014		€ 204.225,28
Saldo gestione di competenza		€ 215.473,49
Saldo gestione residui		€ 324.212,69
	- FPV	€ 462.948,99
Totale risultato di amministrazione 2015		**€ 280.962,47**

Tab.10 - Avanzo di ammnistrazione - Raffronto dal 2003 al 2015

Anno 2003	*61.594,06*	
Anno 2004	*138.122,48*	
Anno 2005	*141.346,97*	
Anno 2006	*376.842,31*	
Anno 2007	*326.754,70*	
Anno 2008	*245.741,67*	
Anno 2009	*347.119,35*	
Anno 2010	*196.390,46*	
Anno 2011	*130.607,14*	
Anno 2012	*190.649,58*	
Anno 2013	*180.119,12*	
Anno 2014	*204.225,28*	***al 31.12.2014***
Anno 2014	*209.432,84*	***al 01.01.2015***
Anno 2015	***280.962,47***	

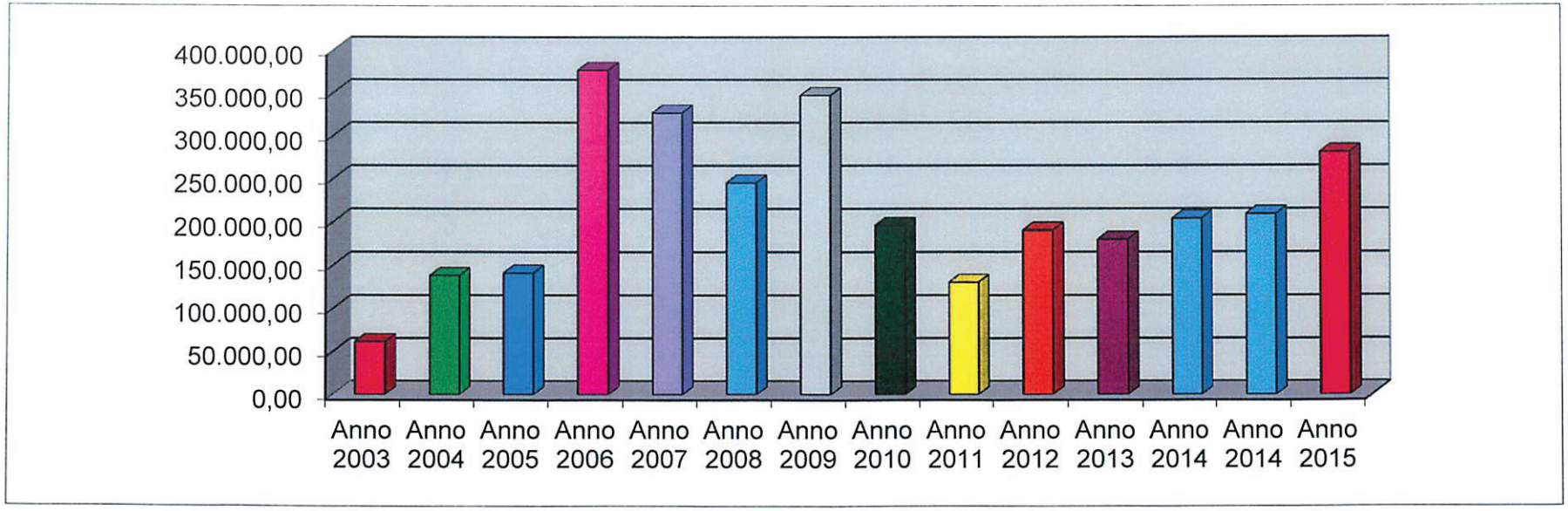

Tab.11 - Raffronto tra rendiconto 2014 e rendiconto 2015 - Entrate

Accertamenti di competenza

2014

Tit.I - Tributarie	*2.628.698,27*
Tit.II - Trasferimenti correnti	*153.099,10*
Tit.III - Extratributarie	*492.512,29*
Tit.IV - Trasferiementi di capitale	*469.869,37*
Tit.V - Accensione di prestiti	*100.000,00*
Tit.VI - Servizi conto terzi	*232.487,43*
Totale	**4.076.666,46**

2015

Tit.I - Tributarie	*2.695.157,00*
Tit.II - Trasferimenti correnti	*115.600,80*
Tit.III - Extratributarie	*505.031,64*
Tit.IV - Trasferiementi di capitale	*616.093,54*
Tit.V - Accensione di prestiti	*0,00*
Tit.VI - Servizi conto terzi	*350.667,37*
Totale	**4.282.550,35**

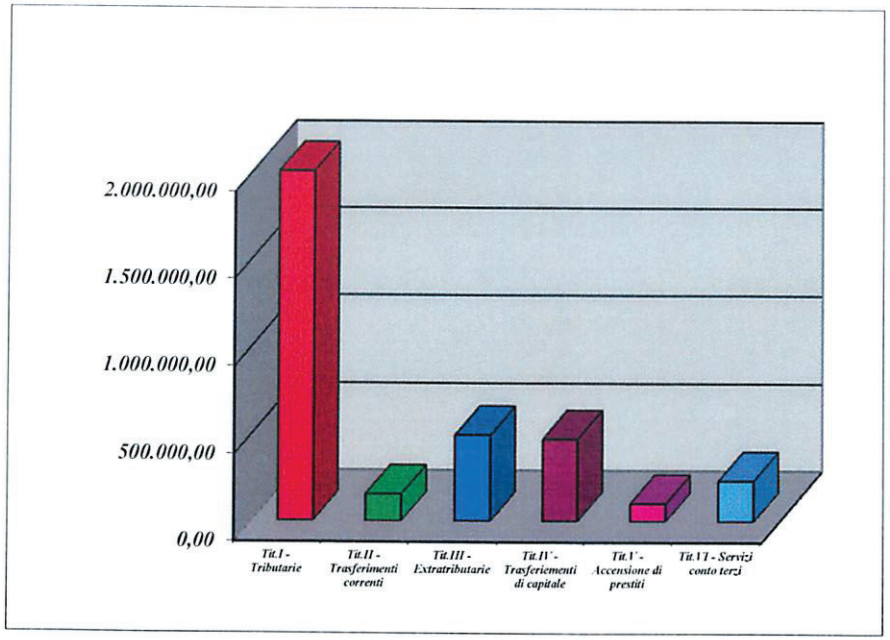

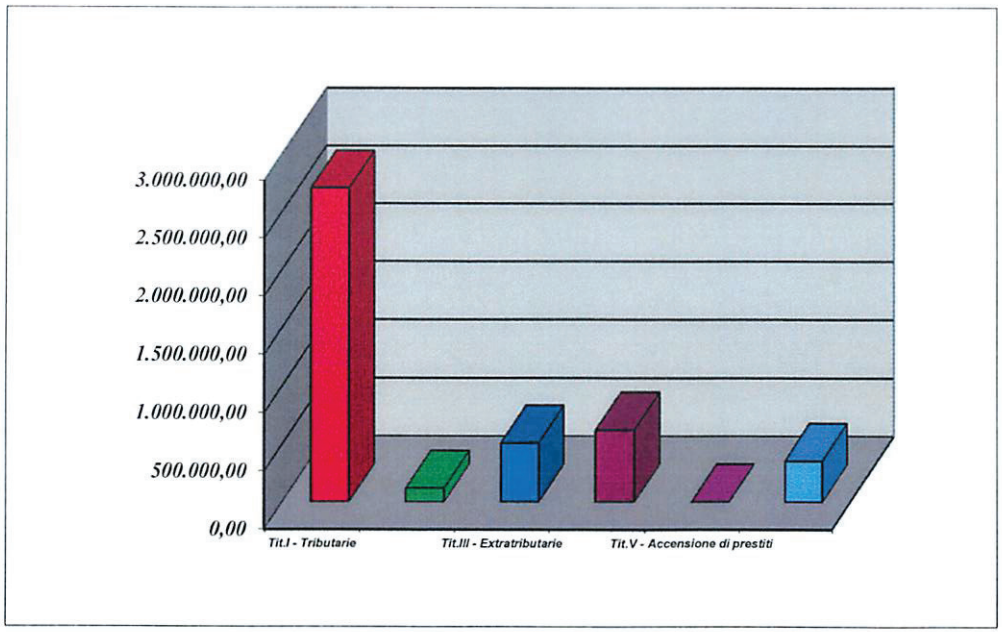

Tab.12 - Raffronto tra rendiconto 2014 e rendiconto 2015 - Spese
(impegni di competenza)

2014

Tit.I - Correnti	*2.880.012,93*
Tit.II - Conto capitale	*644.830,46*
Tit.III - Rimborso di prestiti	*366.413,10*
Tit.IV - Servizi conto terzi	*232.487,43*
Totale	**4.123.743,92**

2015
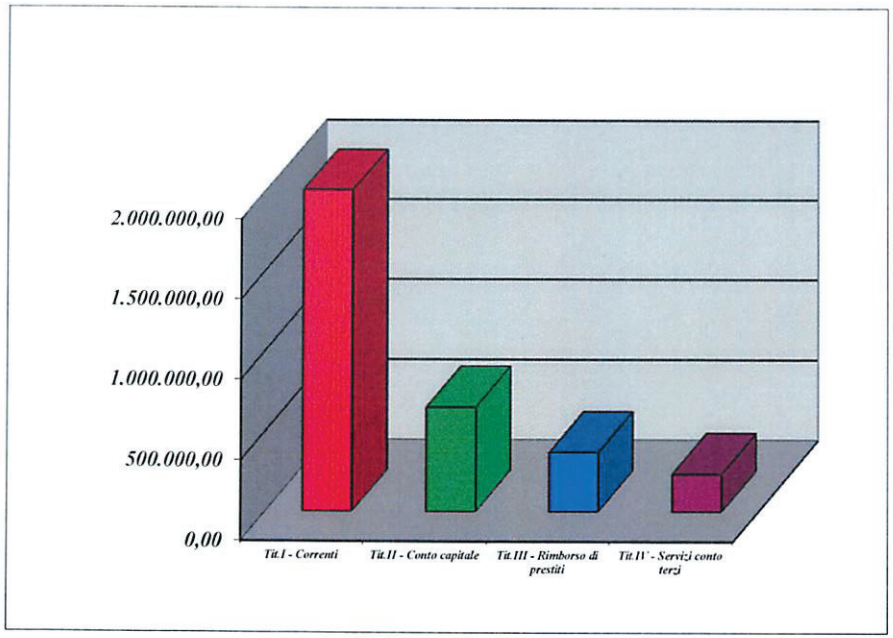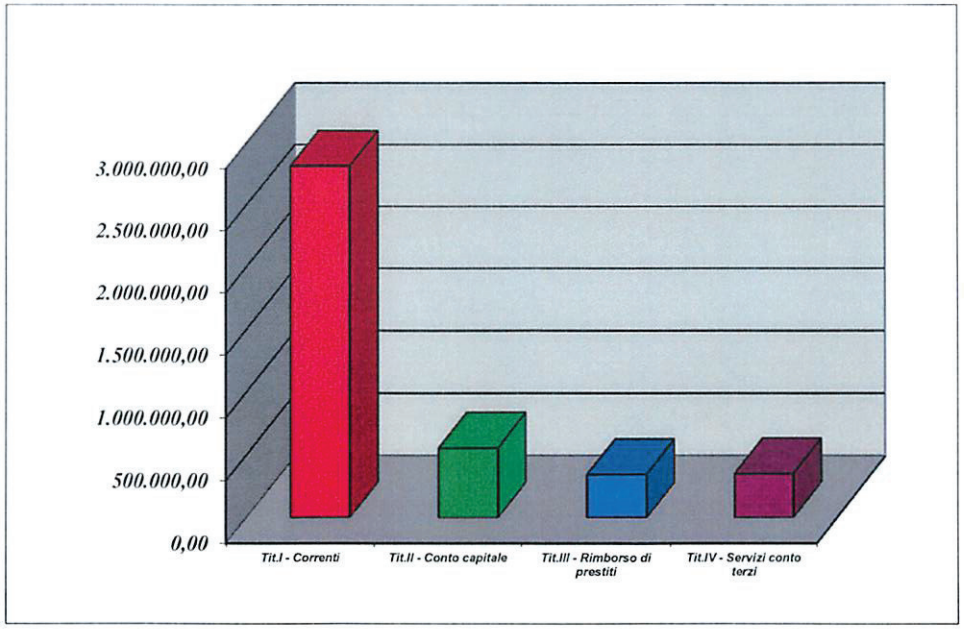
Tit.I - Correnti	*2.818.201,77*
Tit.II - Conto capitale	*554.484,13*
Tit.III - Rimborso di prestiti	*343.723,59*
Tit.IV - Servizi conto terzi	*350.667,37*
Totale	**4.067.076,86**